

ЗАСТРОЕНА ПЛОЩ
1116,43 кв. м.

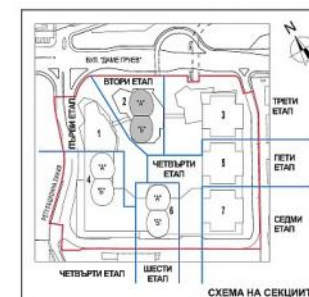

ВХОД "А"

- АП. А.31 - 97,73 кв. м
- АП. А.32 - 90,30 кв. м
- АП. А.33 - 89,52 кв. м
- АП. А.34 - 62,62 кв. м
- АП. А.35 - 56,26 кв. м
- АП. А.36 - 94,56 кв. м

ВХОД "Б"

- АП. Б.41 - 62,89 кв. м
- АП. Б.42 - 52,40 кв. м
- АП. Б.43 - 54,62 кв. м
- АП. Б.44 - 61,85 кв. м
- АП. Б.45 - 61,77 кв. м
- АП. Б.46 - 58,68 кв. м
- АП. Б.47 - 56,49 кв. м
- АП. Б.48 - 62,85 кв. м

ЕТАЖ 2 · СЕКЦИЯ 2 · РАЗПРЕДЕЛЕНИЕ · 6 ЕТАЖ кота +26,50 · М 1:200





ЗАСТРОЕНА ПЛОЩ
1116,43 кв. м.

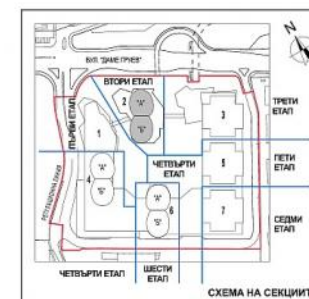

ВХОД "А"

- АП. А.37 - 97,73 кв. м
- АП. А.38 - 90,30 кв. м
- АП. А.39 - 89,52 кв. м
- АП. А.40 - 62,62 кв. м
- АП. А.41 - 56,26 кв. м
- АП. А.42 - 94,56 кв. м

ВХОД "Б"

- АП. Б.49 - 62,89 кв. м
- АП. Б.50 - 52,40 кв. м
- АП. Б.51 - 54,62 кв. м
- АП. Б.52 - 61,85 кв. м
- АП. Б.53 - 61,77 кв. м
- АП. Б.54 - 58,68 кв. м
- АП. Б.55 - 56,49 кв. м
- АП. Б.56 - 62,85 кв. м

ЕТАП 2 · СЕКЦИЯ 2 · РАЗПРЕДЕЛЕНИЕ · 7 ЕТАЖ кота +29,40 · М 1:200





ЗАСТРОЕНА ПЛОЩ
1116,43 кв. м.

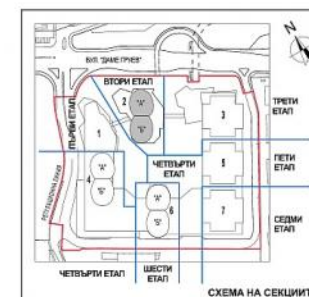

ВХОД "А"

- АП. А.43 - 97,73 кв. м
- АП. А.44 - 90,30 кв. м
- АП. А.45 - 89,52 кв. м
- АП. А.46 - 62,62 кв. м
- АП. А.47 - 56,26 кв. м
- АП. А.48 - 94,56 кв. м

ВХОД "Б"

- АП. Б.57 - 62,89 кв. м
- АП. Б.58 - 52,40 кв. м
- АП. Б.59 - 54,62 кв. м
- АП. Б.60 - 61,85 кв. м
- АП. Б.61 - 61,77 кв. м
- АП. Б.62 - 58,68 кв. м
- АП. Б.63 - 56,49 кв. м
- АП. Б.64 - 62,85 кв. м

ЕТАП 2 · СЕКЦИЯ 2 · РАЗПРЕДЕЛЕНИЕ · 8 ЕТАЖ кота +32,30 · М 1:200





ЗАСТРОЕНА ПЛОЩ
1116,43 кв. м.

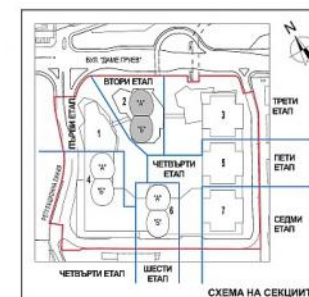
ВХОД "А"

- АП. А.49 - 97,73 кв. м
- АП. А.50 - 90,30 кв. м
- АП. А.51 - 89,52 кв. м
- АП. А.52 - 62,62 кв. м
- АП. А.53 - 56,26 кв. м
- АП. А.54 - 94,56 кв. м

ВХОД "Б"

- АП. Б.65 - 62,89 кв. м
- АП. Б.66 - 52,40 кв. м
- АП. Б.67 - 54,62 кв. м
- АП. Б.68 - 61,85 кв. м
- АП. Б.69 - 61,77 кв. м
- АП. Б.70 - 58,68 кв. м
- АП. Б.71 - 56,49 кв. м
- АП. Б.72 - 62,85 кв. м

ЕТАП 2 · СЕКЦИЯ 2 · РАЗПРЕДЕЛЕНИЕ · 9 ЕТАЖ кота +35,20 · М 1:200





ЗАСТРОЕНА ПЛОЩ
1116,43 кв. м.

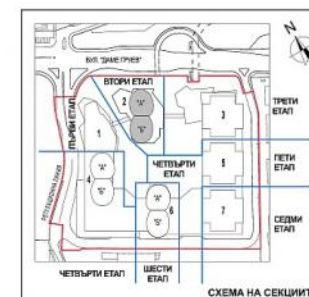

ВХОД "А"

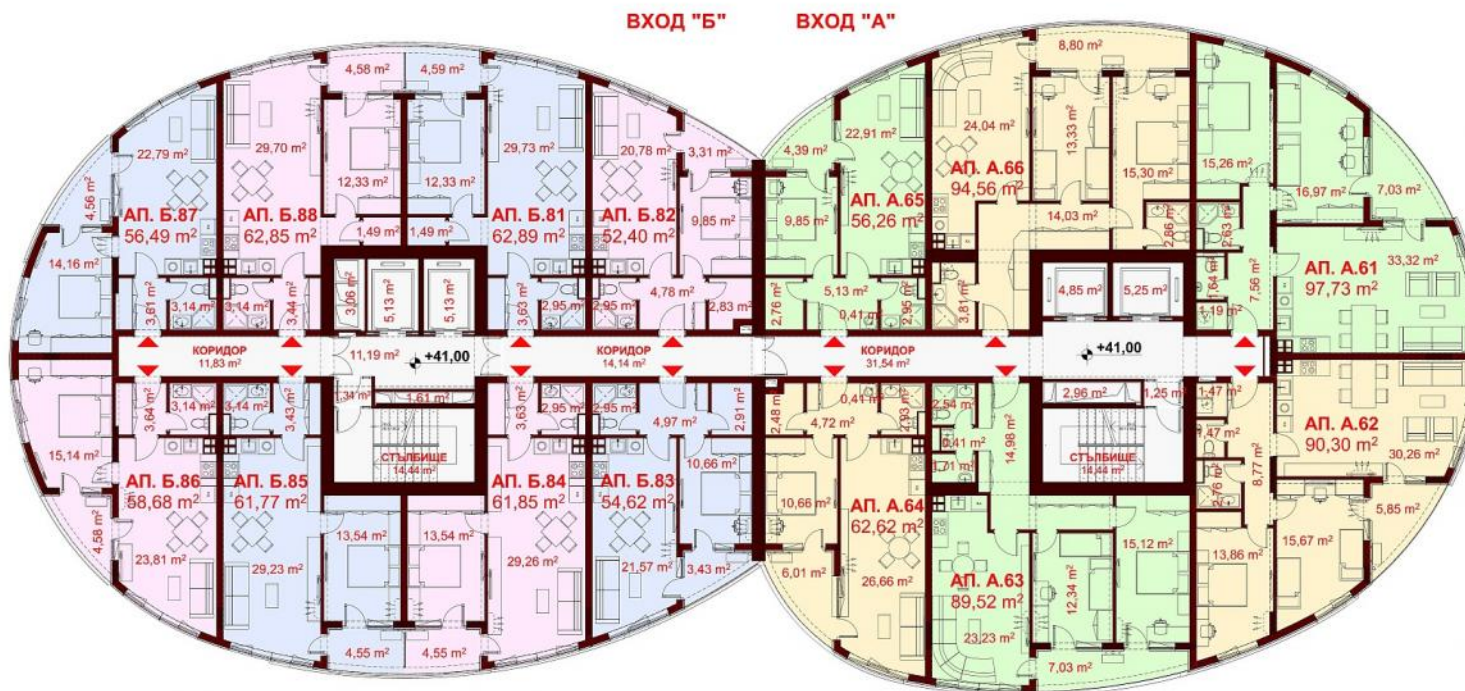
АП. А.55 - 97,73 кв. м
АП. А.56 - 90,30 кв. м
АП. А.57 - 89,52 кв. м
АП. А.58 - 62,62 кв. м
АП. А.59 - 56,26 кв. м
АП. А.60 - 94,56 кв. м

ВХОД "Б"

АП. Б.73 - 62,89 кв. м
АП. Б.74 - 52,40 кв. м
АП. Б.75 - 54,62 кв. м
АП. Б.76 - 61,85 кв. м
АП. Б.77 - 61,77 кв. м
АП. Б.78 - 58,68 кв. м
АП. Б.79 - 56,49 кв. м
АП. Б.80 - 62,85 кв. м

ЕТАП 2 · СЕКЦИЯ 2 · РАЗПРЕДЕЛЕНИЕ · 10 ЕТАЖ кота +38,10 · М 1:200





ЗАСТРОЕНА ПЛОЩ
1116,43 кв. м.

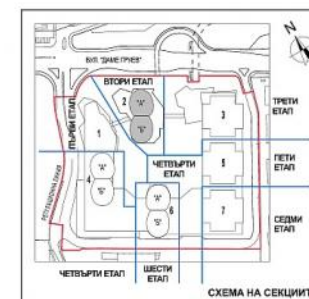

ВХОД "А"

- АП. А.61 - 97,73 кв. м
- АП. А.62 - 90,30 кв. м
- АП. А.63 - 89,52 кв. м
- АП. А.64 - 62,62 кв. м
- АП. А.65 - 56,26 кв. м
- АП. А.66 - 94,56 кв. м

ВХОД "Б"

- АП. Б.81 - 62,89 кв. м
- АП. Б.82 - 52,40 кв. м
- АП. Б.83 - 54,62 кв. м
- АП. Б.84 - 61,85 кв. м
- АП. Б.85 - 61,77 кв. м
- АП. Б.86 - 58,68 кв. м
- АП. Б.87 - 56,49 кв. м
- АП. Б.88 - 62,85 кв. м

ЕТАП 2 · СЕКЦИЯ 2 · РАЗПРЕДЕЛЕНИЕ · 11 ЕТАЖ кота +41,00 · М 1:200





ЗАСТРОЕНА ПЛОЩ
1116,43 кв. м.

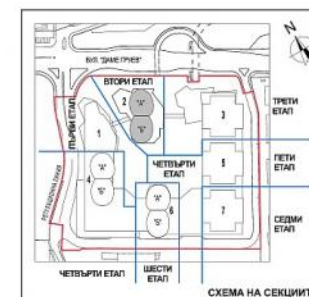
ВХОД "А"

АП. А.67 - 97,73 кв. м
АП. А.68 - 90,30 кв. м
АП. А.69 - 89,52 кв. м
АП. А.70 - 62,62 кв. м
АП. А.71 - 56,26 кв. м
АП. А.72 - 94,56 кв. м

ВХОД "Б"

АП. Б.89 - 62,89 кв. м
АП. Б.90 - 52,40 кв. м
АП. Б.91 - 54,62 кв. м
АП. Б.92 - 61,85 кв. м
АП. Б.93 - 61,77 кв. м
АП. Б.94 - 58,68 кв. м
АП. Б.95 - 56,49 кв. м
АП. Б.96 - 62,85 кв. м

ЕТАП 2 · СЕКЦИЯ 2 · РАЗПРЕДЕЛЕНИЕ · 12 ЕТАЖ кота +43,90 · М 1:200





ЗАСТРОЕНА ПЛОЩ
1116,43 кв. м.

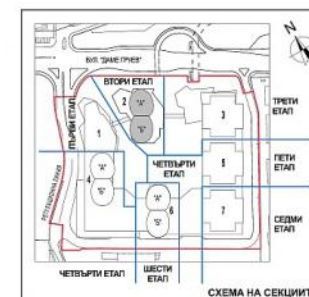

ВХОД "А"

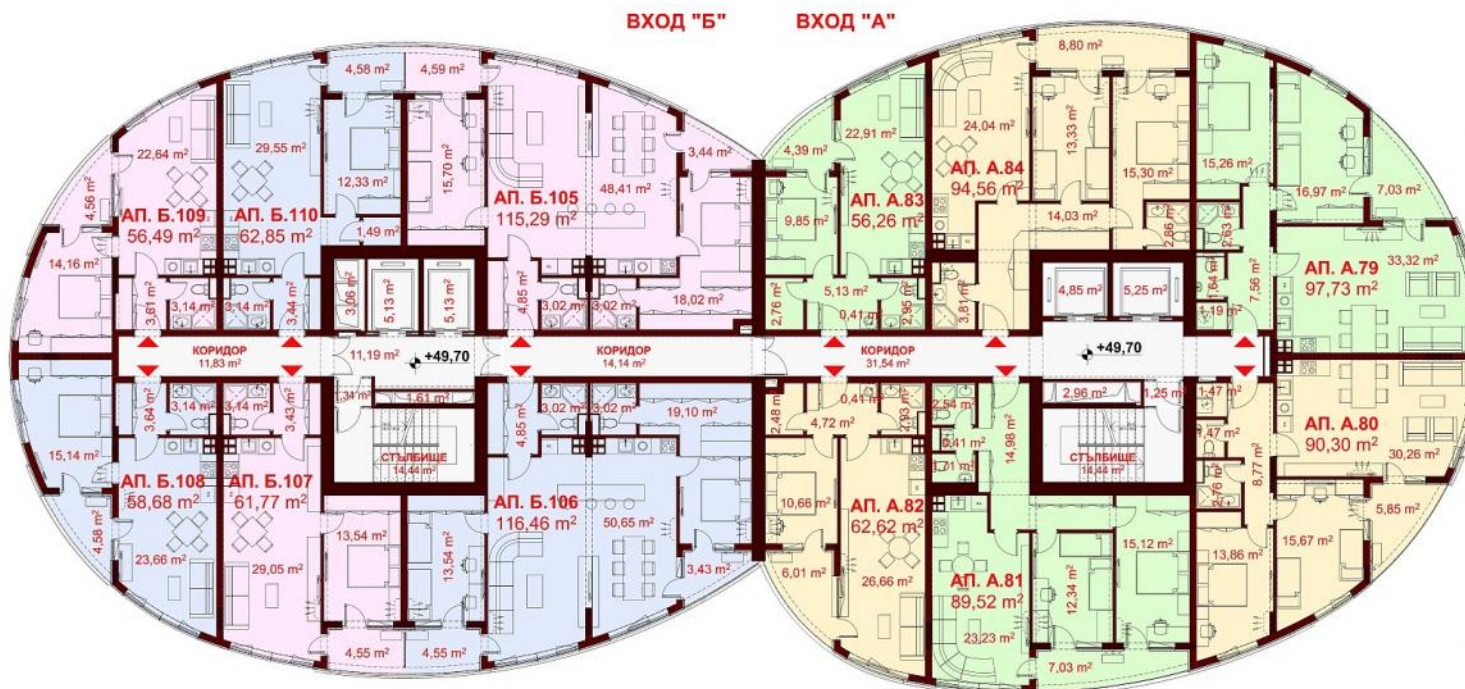
- АП. А.73 - 97,73 кв. м
- АП. А.74 - 90,30 кв. м
- АП. А.75 - 89,52 кв. м
- АП. А.76 - 62,62 кв. м
- АП. А.77 - 56,26 кв. м
- АП. А.78 - 94,56 кв. м

ВХОД "Б"

- АП. Б.97 - 62,89 кв. м
- АП. Б.98 - 52,40 кв. м
- АП. Б.99 - 54,62 кв. м
- АП. Б.100 - 61,85 кв. м
- АП. Б.101 - 61,77 кв. м
- АП. Б.102 - 58,68 кв. м
- АП. Б.103 - 56,49 кв. м
- АП. Б.104 - 62,85 кв. м

ЕТАП 2 · СЕКЦИЯ 2 · РАЗПРЕДЕЛЕНИЕ · 13 ЕТАЖ кота +46,80 · М 1:200





ЗАСТРОЕНА ПЛОЩ
1116,43 кв. м.

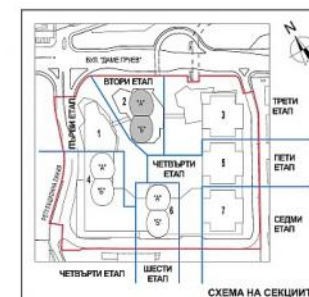

ВХОД "А"

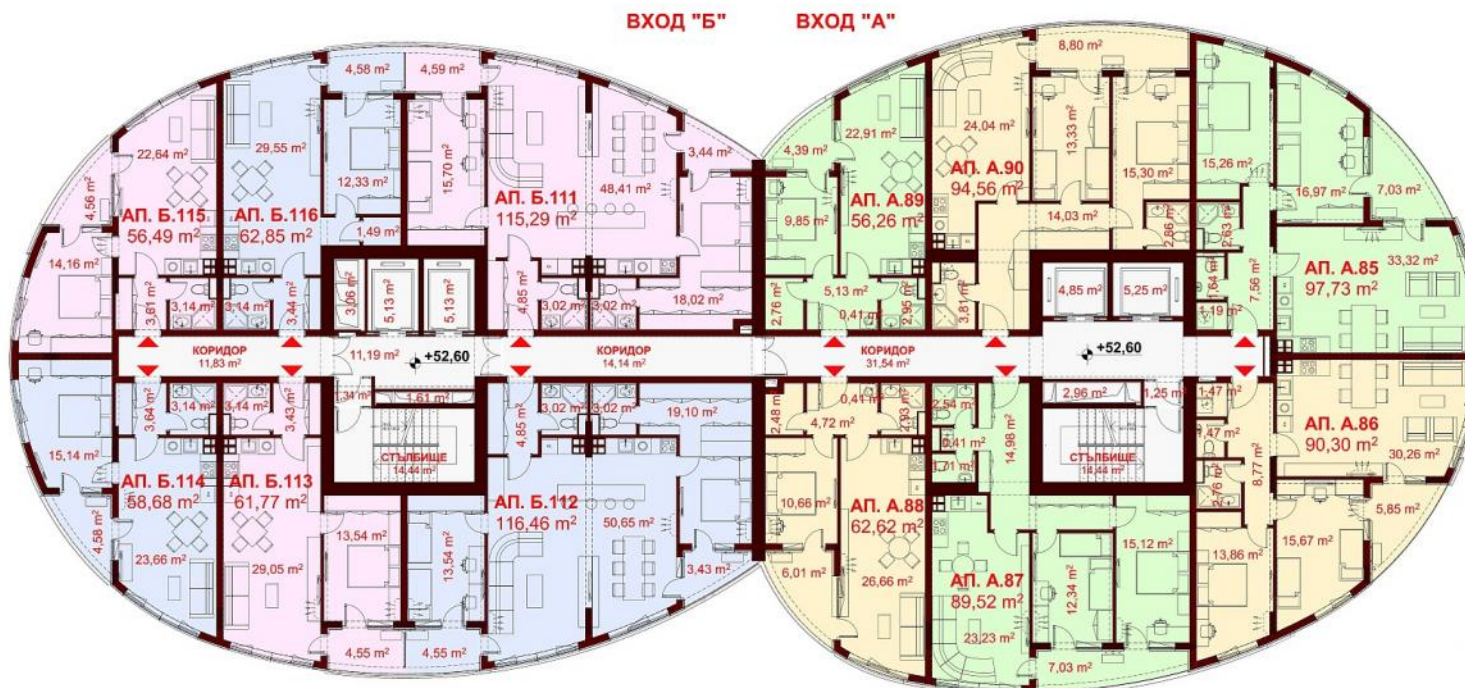
АП. А.79 - 97,73 кв. м
 АП. А.80 - 90,30 кв. м
 АП. А.81 - 89,52 кв. м
 АП. А.82 - 62,62 кв. м
 АП. А.83 - 56,26 кв. м
 АП. А.84 - 94,56 кв. м

ВХОД "Б"

АП. Б.105 - 115,29 кв. м
 АП. Б.106 - 116,46 кв. м
 АП. Б.107 - 61,77 кв. м
 АП. Б.108 - 58,68 кв. м
 АП. Б.109 - 56,49 кв. м
 АП. Б.110 - 62,85 кв. м

ЕТАП 2 · СЕКЦИЯ 2 · РАЗПРЕДЕЛЕНИЕ · 14 ЕТАЖ кота +49,70 · М 1:200





ЗАСТРОЕНА ПЛОЩ
1116,43 кв. м.

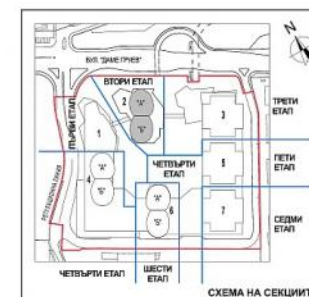
ВХОД "А"

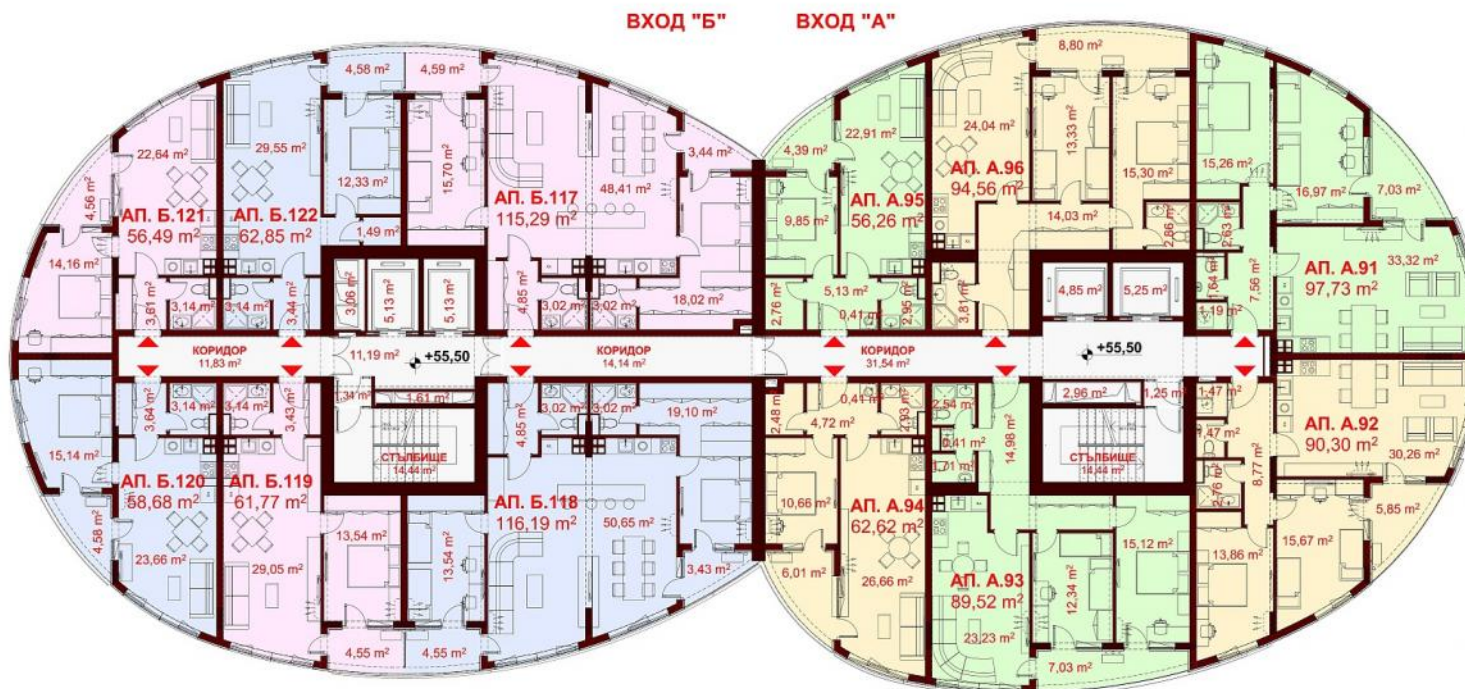
- АП. А.85 - 97,73 кв. м
- АП. А.86 - 90,30 кв. м
- АП. А.87 - 89,52 кв. м
- АП. А.88 - 62,62 кв. м
- АП. А.89 - 56,26 кв. м
- АП. А.90 - 94,56 кв. м

ВХОД "Б"

- АП. Б.111 - 115,29 кв. м
- АП. Б.112 - 116,46 кв. м
- АП. Б.113 - 61,77 кв. м
- АП. Б.114 - 58,68 кв. м
- АП. Б.115 - 56,49 кв. м
- АП. Б.116 - 62,85 кв. м

ЕТАП 2 · СЕКЦИЯ 2 · РАЗПРЕДЕЛЕНИЕ · 15 ЕТАЖ кота +52,60 · М 1:200





ЗАСТРОЕНА ПЛОЩ
1116,43 кв. м.

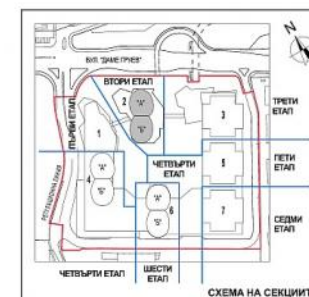

ВХОД "А"

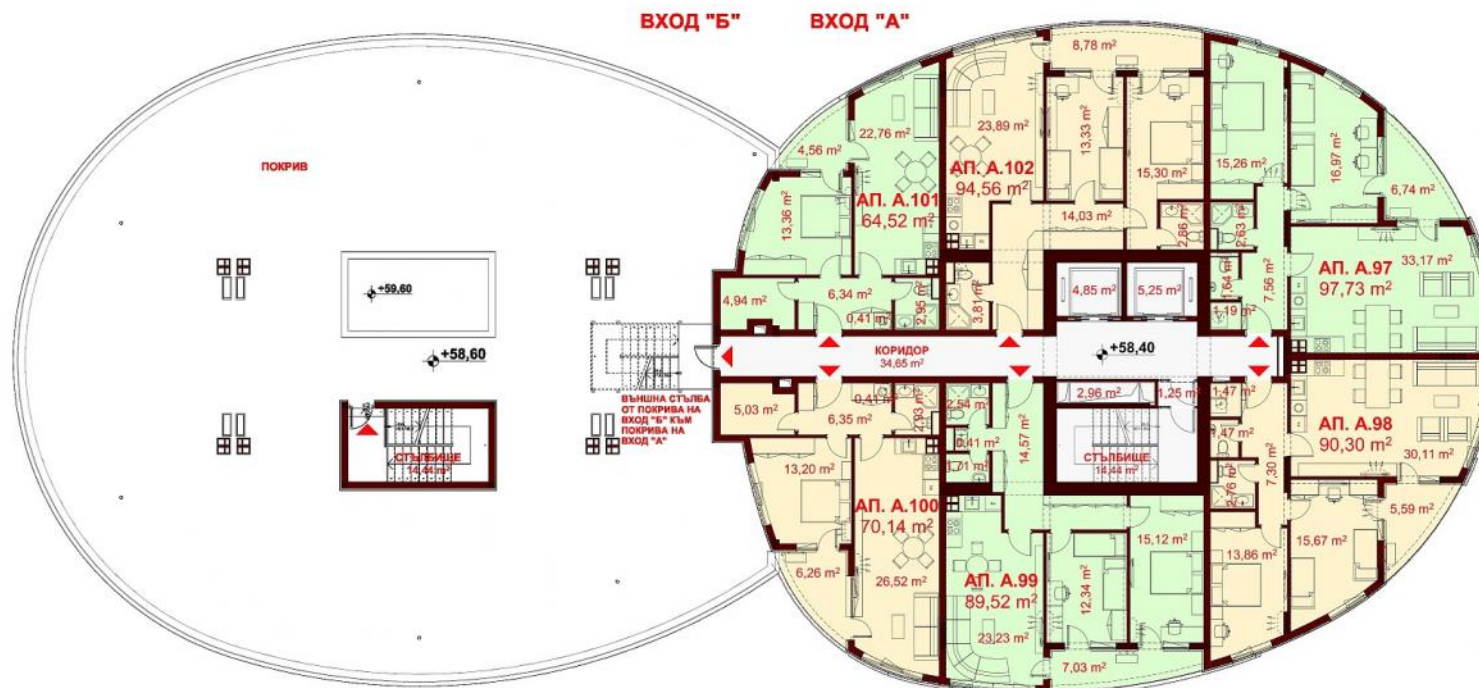
- АП. А.91 - 97,73 кв. м
- АП. А.92 - 90,30 кв. м
- АП. А.93 - 89,52 кв. м
- АП. А.94 - 62,62 кв. м
- АП. А.95 - 56,26 кв. м
- АП. А.96 - 94,56 кв. м

ВХОД "Б"

- АП. Б.117 - 115,29 кв. м
- АП. Б.118 - 116,19 кв. м
- АП. Б.119 - 61,77 кв. м
- АП. Б.120 - 58,68 кв. м
- АП. Б.121 - 56,49 кв. м
- АП. Б.122 - 62,85 кв. м

ЕТАП 2 · СЕКЦИЯ 2 · РАЗПРЕДЕЛЕНИЕ · 16 ЕТАЖ кота +55,50 · М 1:200



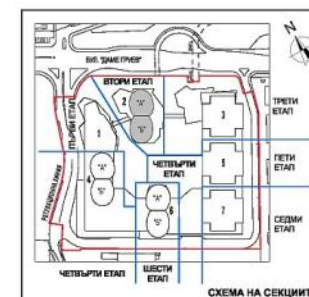



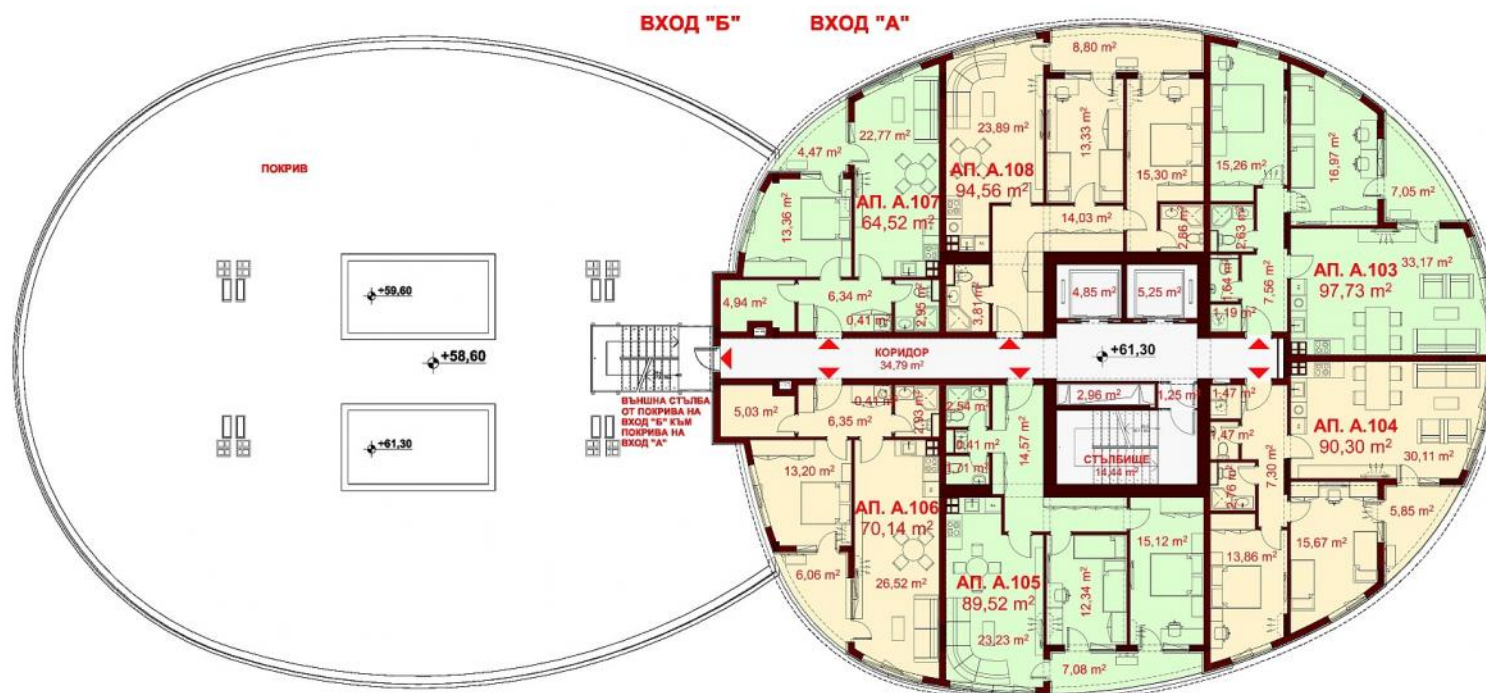
ЗАСТРОЕНА ПЛОЩ
580,00 кв. м.

ВХОД "А"

- АП. А.97 - 97,73 кв. м
- АП. А.98 - 90,30 кв. м
- АП. А.99 - 89,52 кв. м
- АП. А.100 - 70,14 кв. м
- АП. А.101 - 64,52 кв. м
- АП. А.102 - 94,56 кв. м

ЕТАП 2 · СЕКЦИЯ 2 · РАЗПРЕДЕЛЕНИЕ · 17 ЕТАЖ кота +58,40 · М 1:200





ЗАСТРОЕНА ПЛОЩ
579,49 кв. м.

ВХОД "А"

- АП. А.103 - 97,73 кв. м
- АП. А.104 - 90,30 кв. м
- АП. А.105 - 89,52 кв. м
- АП. А.106 - 70,14 кв. м
- АП. А.107 - 64,52 кв. м
- АП. А.108 - 94,56 кв. м

ЕТАП 2 · СЕКЦИЯ 2 · РАЗПРЕДЕЛЕНИЕ · 18 ЕТАЖ кота +61,30 · М 1:200

